

Mode d'emploi : Kiosque 4 pieds



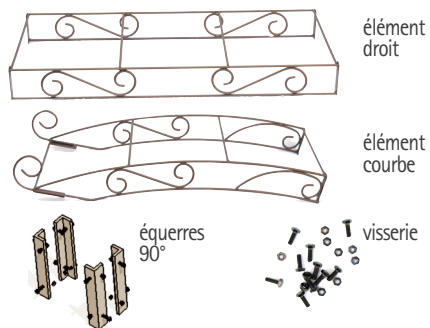
ViTiS in situ - info@vitis-in-situ.com

Kiosque 4 pieds

Contenu du colis :

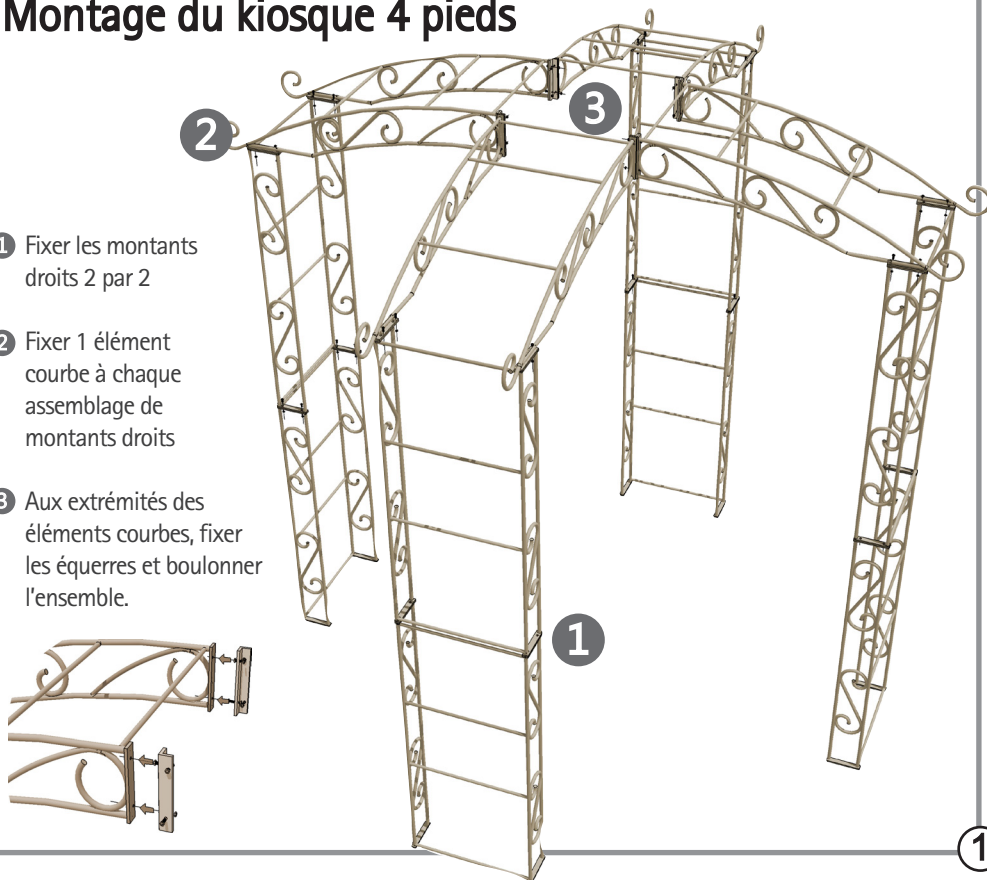
- 8 éléments droits
- 4 éléments courbes
- 4 équerres à 90°
- visserie : 48 boulons 6x16mm

• Matériel nécessaire :
une clé de 10 non fournie



Montage du kiosque 4 pieds

- 1 Fixer les montants droits 2 par 2
- 2 Fixer 1 élément courbe à chaque assemblage de montants droits
- 3 Aux extrémités des éléments courbes, fixer les équerres et boulonner l'ensemble.



Mode d'emploi : Kiosque 5 pieds



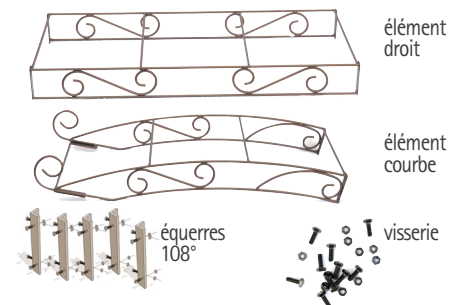
ViTiS in situ - info@vitis-in-situ.com

Kiosque 5 pieds

Contenu du colis :

- 10 éléments droits
- 5 éléments courbes
- 5 équerres à 108°
- visserie : 60 boulons 6x16mm

• Matériel nécessaire :
une clé de 10 non fournie



Montage du kiosque 5 pieds

- 1 Fixer les montants droits 2 par 2
- 2 Fixer 1 élément courbe à chaque assemblage de montants droits
- 3 Aux extrémités des éléments courbes, fixer les équerres et boulonner l'ensemble.

